


Nouveau type d'identification dans la famille Password Hub : Azure Service Principal



AZURE SERVICE PRINCIPAL EST UNE IDENTITÉ DE SÉCURITÉ UTILISÉE PAR LES APPLICATIONS

Déroulez le tapis rouge, roulements de tambours, envolée de colombes : nous accueillons un nouveau membre dans la famille Password Hub : Azure Service Principal.

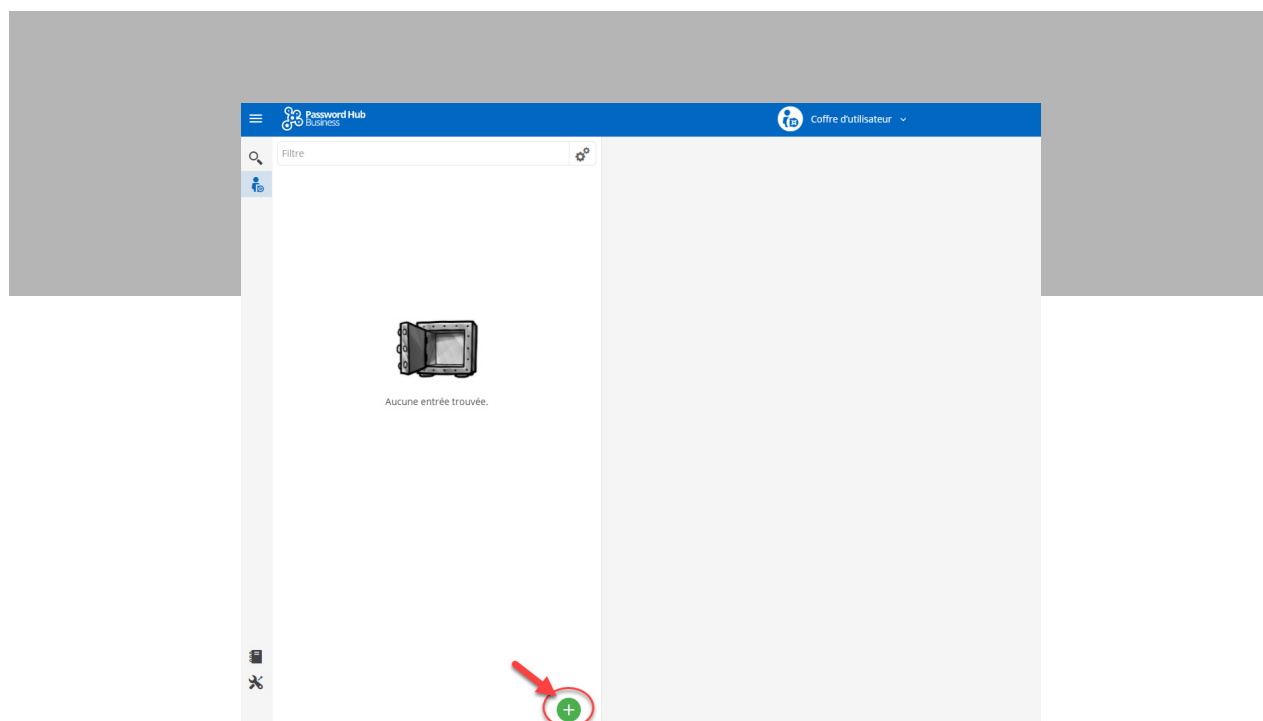
À propos d'Azure Service Principal

Azure Service Principal est une identité de sécurité utilisée par les applications, services et outils d'automatisation créés par les utilisateurs pour accéder à des ressources Azure spécifiques. C'est comme une « identité d'utilisateur » (identifiant et mot de passe ou certificat) avec un rôle spécifique et des autorisations étroitement contrôlées pour accéder à vos ressources. Contrairement à une identité d'utilisateur générale, elle ne doit pouvoir faire que des choses précises. La sécurité est améliorée si vous ne lui accordez que le niveau de permission minimum nécessaire pour effectuer ses tâches.

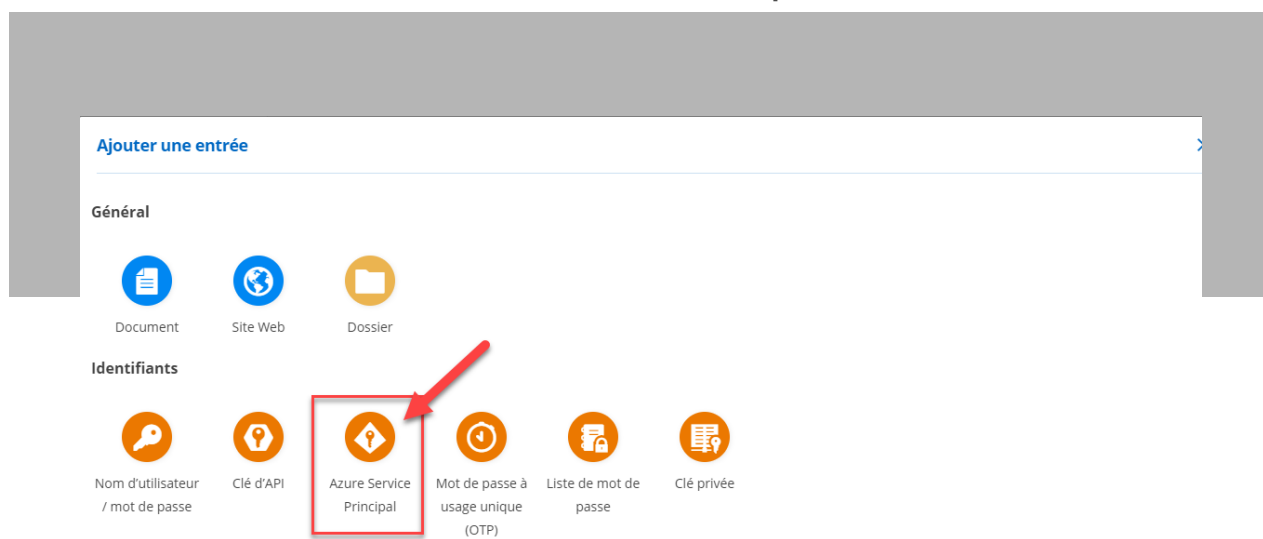
Configuration

Voici les étapes simples à suivre pour créer votre nouvel identifiant Azure Service Principal :

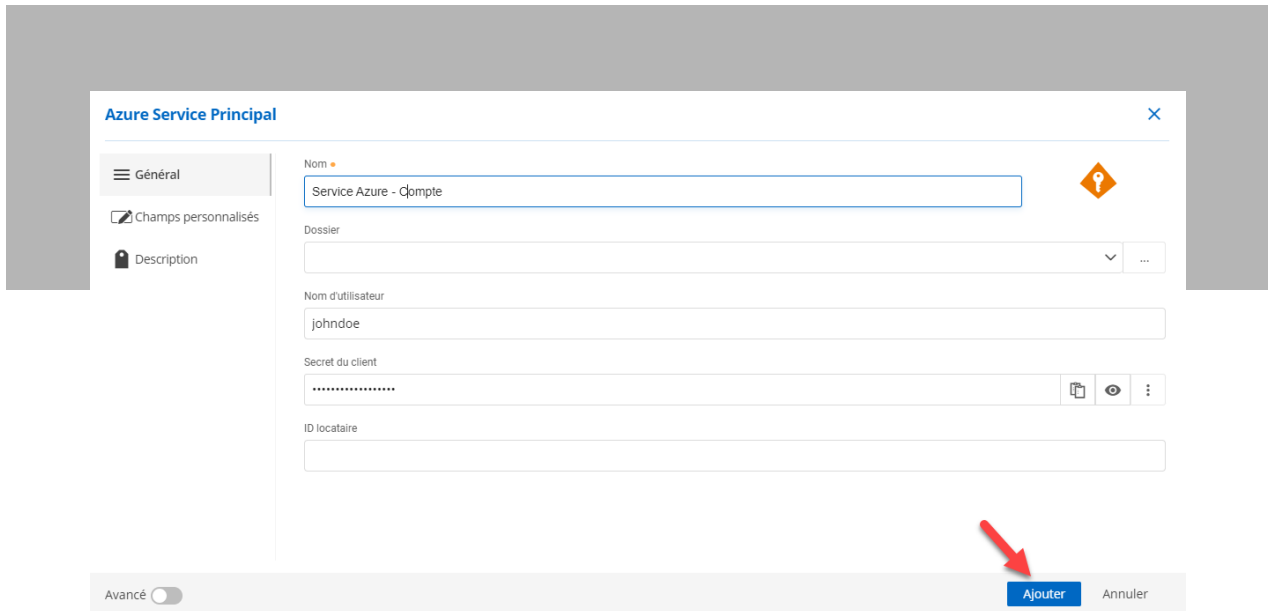
1- Connectez-vous à Devolutions Password Hub, puis cliquez sur le **signe Plus (+)** pour ajouter un nouvel identifiant.



2- Dans la section **Identifiants**, sélectionnez **Azure Service Principal**.



3- Remplissez les champs avec les informations requises, puis cliquez sur **Ajouter**.



The screenshot shows the 'Azure Service Principal' configuration window. On the left, there is a sidebar with three sections: 'Général' (selected), 'Champs personnalisés', and 'Description'. The main area contains several input fields: 'Nom' with the value 'Service Azure - Compte', 'Dossier' (empty), 'Nom d'utilisateur' with the value 'johndoe', 'Secret du client' (masked with dots), and 'ID locataire' (empty). At the bottom right, there is a blue 'Ajouter' button and a grey 'Annuler' button. A red arrow points to the 'Ajouter' button. At the bottom left, there is an 'Avancé' toggle switch.

Le mot de la fin

Et voilà! Le tour est joué! Vous êtes prêt à accéder à votre compte Azure Service Principal directement depuis Devolutions Password Hub.

Faites-nous part de vos réflexions en commentant ci-dessous. Nous vous invitons aussi à partager vos commentaires dans la section Devolutions Password Hub de notre [forum](#).

